

ALYTAUS RAJONO VIETOS VEIKLOS GRUPĖ

10 priedas. Duomenys apie Alytaus r. VVG teritorijos socialinę situaciją (įskaitant informaciją apie skurdo riziką ir socialinę atskirtį patiriančius asmenis ir (arba) jų grupes)

1 lentelė. Gyventojų skaičius pagal gyvenamąją vietą ir lytį metų pradžioje

	2014*			2019			2022		
	Iš viso	Vyrai	Moterys	Iš viso	Vyrai	Moterys	Iš viso	Vyrai	Moterys
<i>Lietuvos Respublika</i>	2943472	1355995	1587477	2794184	1295591	1498593	2805998	1306599	1499399
Miesto gyventojai	1974580	884956	1089624	1875370	841872	1033498	1913358	871957	1041428
Kaimo gyventojai	968892	471039	497853	918814	453719	465095	892613	434642	457971
<i>Alytaus apskritis</i>	149851	69911	79940	135906	63339	72567	135703	63229	72474
Miesto gyventojai	87318	n.d.	n.d.	77736	n.d.	n.d.	79803		
Kaimo gyventojai	62533	n.d.	n.d.	58170	n.d.	n.d.	55900		
<i>Alytus r. sav.</i>	27347	13372	13975	26153	12815	13338	25429	12379	13050
Miesto gyventojai	2512	n.d.	n.d.	2219	n.d.	n.d.	2191		
Kaimo gyventojai	24835	n.d.	n.d.	23238	n.d.	n.d.	23238		
<i>Kauno apskritis</i>	587238	267773	319465	561430	257244	304186	569566	263387	306179
Miesto gyventojai	411924	n.d.	n.d.	385205	n.d.	n.d.	398021		
Kaimo gyventojai	175314	n.d.	n.d.	176225	n.d.	n.d.	171545		
<i>Birštono sav.</i>	4369	1944	2425	4117	1823	2294	4081	1814	2227
Miesto gyventojai	2475	n.d.	n.d.	2369	n.d.	n.d.	3032		
Kaimo gyventojai	1894	n.d.	n.d.	1748	n.d.	n.d.	1049		

* Gyventojų skaičius 2021 m. pradžioje perskaičiuotas remiantis Lietuvos Respublikos 2021 m. visuotinio gyventojų ir būstų surašymo rezultatais.

Pastaba. Birštono sav. duomenys pateikiami su savivaldybės centru (su Birštono miestu).

Šaltinis: www.stat.gov.lt, <http://osp.stat.gov.lt/temines-lenteles>.

2 lentelė. Gyventojų skaičius pagal lytį VVG teritorijoje metų pradžioje

	2011			2021		
	Iš viso	Vyrai	Moterys	Iš viso	Vyrai	Moterys
Lietuvos Respublika						
Kaimo gyventojai	1012218	489661	522557	894010	433569	460441
Alytaus r. kaimo gyventojai	25483	12417	13066	23318	11380	11938
Birštono sen. kaimo gyventojai	1980	930	1050	1056	499	557
VVG teritorija	27463	13347	14116	24347	11879	12495

* Gyventojų skaičius 2021 m. pradžioje perskaičiuotas remiantis Lietuvos Respublikos 2021 m. visuotinio gyventojų ir būstų surašymo rezultatais.

Pastaba: VVG teritorijos duomenys pateikiami be savivaldybių centrų (be Alytaus ir Birštono miesto).

Šaltinis: www.stat.gov.lt, <http://osp.stat.gov.lt/statistikos-leidiniu-katalogas>, Lietuvos Respublikos 2021 m. visuotinio gyventojų ir būstų surašymo rezultatai.

3 lentelė. Gyventojai pagal tautybę

Eil. Nr.	Tautybė	2021 m.	
		Gyventojų skaičius, vnt.	Struktūra, proc.
1.	Alytaus r. sav.	25581	100,00
1.1.	Lietuviai	24849	97,14
1.2.	Lenkai	161	0,63
1.3.	Rusai	125	0,49
1.4.	Baltarusiai	27	0,11
1.5.	Ukrainiečiai	25	0,10
1.6.	Kiti	159	0,62
1.7.	Nenurodyta	235	0,92
2.	Birštono sav.	4128	100,00
2.1.	Lietuviai	4026	97,53
2.2.	Lenkai	11	0,27
2.3.	Rusai	26	0,63
2.4.	Baltarusiai	3	0,07
2.5.	Ukrainiečiai	5	0,12
2.6.	Kiti	10	0,24
2.7.	Nenurodyta	55	1,33

Pastaba. Birštono sav. duomenys pateikiami su savivaldybės centru (su Birštono miestu).

Šaltinis: www.stat.gov.lt, <http://osp.stat.gov.lt/statistikos-leidiniu-katalogas>, Lietuvos Respublikos 2001 m. ir 2011 m. visuotinio gyventojų ir būstų surašymo rezultatai.

4 lentelė. Natūrali gyventojų kaita, gyventojų kaitos rodiklis

Administracinė teritorija	Natūrali gyventojų kaita, asmenys					Bendrasis natūralios gyventojų kaitos rodiklis 1000 gyventojų			
	2014	2016	2018	2020	2022	2014	2016	2018	2020
<i>Lietuvos Respublika</i>	-9 883	-10483	-11425	-18403	-18368	-3,4	-3,6	-4,1	-6,6
<i>Alytaus apskritis</i>	-994	-1045	-1131	-1559	-1529	-6,7	-7,3	-8,3	-11,7
Lazdijų r.sav.	-262	-266	-253	-319	-286	-12,5	-13,2	-13,4	-17,6
Varėnos r. sav.	-283	-264	-240	-289	-359	-11,9	-11,6	-11,2	-14,0
Druskininkų sav.	-133	-110	-152	-199	-224	-6,4	-5,4	-7,8	-10,4
<i>Alytaus r. sav.</i>	-198	-237	-264	-312	-306	-7,3	-8,9	-10,1	-12,1
<i>Kauno apskritis</i>	-1890	-2190	-2267	-3543	-3437	-3,2	-3,8	-4,0	-6,3
Birštono r. sav.	-18	-7	-43	-37	-44	n.d.	n.d.	-1,6	n.d.
Raseinių r. sav.	-187	-316	-254	-398	-376	-5,3	-9,3	-7,9	-12,9
Kėdainių r. sav.	-357	-315	-396	-534	-455	-7,3	-6,5	-8,6	-11,8
Jonavos r. sav.	-154	-219	-240	-343	-365	-3,5	-5,1	-5,7	-8,3
Prienų r. sav.	-224	-249	-299	-365	-323	-7,9	-9,1	-11,4	-14,2

Pastaba. **Birštono sav.** duomenys pateikiami su savivaldybės centru (su Birštono miestu).

Šaltinis: www.stat.gov.lt, <http://osp.stat.gov.lt/statistiniu-rodikliu-analize>.

5 lentelė. Vidaus migracija apskrityse ir savivaldybėse 2021 m.

Eil. Nr.		Atvyko	Išvyko	Neto vidaus migracija	Bendrasis atvykimo rodiklis1 tūkst. gyventojų	Bendrasis išvykimo rodiklis1 tūkst. gyventojų	Bendrasis neto vidaus migracijos rodiklis1 tūkst. gyventojų
1.	Iš viso	64743	64743	0,0	23,1	23,1	0,0
2.	Miestas	n.d.	n.d.	n.d.	n.d.	n.d.	n.d.
3.	Kaimas	n.d.	n.d.	n.d.	n.d.	n.d.	n.d.
4.	Alytaus apskritis	2631	3170	-539	23,2	19,2	-4,0
5.	Alytaus r. sav.	785	545	240	21,4	30,8	9,4
6.	Alytaus m. sav	626	1252	-626	24,0	12,0	-12,0

7.	Kauno apskritis	14112	13709	403	24,1	24,8	0,7
8.	Birštono sav.	98	112	-14	27,3	23,9	-3,4

Pastaba. **Birštono sav.** duomenys pateikiami su savivaldybės centru (su Birštono miestu).

Šaltinis: www.stat.gov.lt, <http://osp.stat.gov.lt/statistikos-leidiniu-katalogas>, Demografijos metraštis

6 lentelė. Neto tarptautinė migracija metų pradžioje

Administracinė teritorija	Neto tarptautinė migracija, asmenys					Emigrantai, asmenys					Imigrantai, asmenys				
	2014	2016	2018	2020	2022	2014	2016	2018	2020	2022	2014	2016	2018	2020	2022
<i>Lietuvos Respublika</i>	-12 327	-30171	-3292	19993	72372	36 621	50333	32206	23103	23021	24 294	20162	28914	43096	95393
<i>Alytaus apskritis</i>	-390	-1663	-422	593	2056	1705	2602	1547	846	744	1315	939	1125	1439	2800
Alytaus r. sav.	-112	-272	-49	129	75	314	440	261	147	120	202	168	212	276	195
Kauno apskritis	-3121	-6041	-724	4373	13468	8624	9891	5994	4001	4204	4503	3850	5270	8374	17672
Birštono sav.	-7	-66	-2	14	105	49	89	34	22	21	42	23	32	36	126

Pastaba. **Birštono sav.** duomenys pateikiami su savivaldybės centru (su Birštono miestu).

Šaltinis: www.stat.gov.lt, <http://osp.stat.gov.lt/statistiniu-rodikliu-analize>.

7 lentelė. Neto migracija metų pradžioje

Administracinė teritorija	Neto migracija, asmenys					Išvykusieji, asmenys					Atvykusieji, asmenys				
	2014	2016	2018	2020	2022	2014	2016	2018	2020	2022	2014	2016	2018	2020	2022
<i>Lietuvos Respublika</i>	-12 327	-30171	-3292	19993	72372	98 036	118905	108382	93698	119348	85 709	88734	105090	113691	191720
<i>Alytaus apskritis</i>	-390	-1663	-422	593	2056	5130	6338	5463	4528	5789	4082	3890	4405	4439	6982
Alytaus r. sav.	-112	-272	-49	129	75	908	1073	868	857	1139	885	1042	1208	1126	1372
Kauno apskritis	-3121	-6041	-724	4373	13468	19806	23201	20715	19472	23729	17505	17908	21300	25802	37993
Birštono sav.	-7	-66	-2	14	105	151	226	188	156	237	171	157	180	164	320

Pastaba. **Birštono sav.** duomenys pateikiami su savivaldybės centru (su Birštono miestu).

Šaltinis: www.stat.gov.lt, <http://osp.stat.gov.lt/statistiniu-rodikliu-analize>.

8 lentelė. Demografinės senatvės koeficientas metų pradžioje

Administracinė teritorija	Demografinės senatvės koeficientas metų pradžioje, asmenys				
	2014	2016	2018	2020	2022
<i>Lietuvos Respublika</i>	126	129	131	132	134
<i>Alytaus apskritis</i>	159	169	178	183	189
Lazdijų r.sav.	182	185	193	196	197

Varėnos r. sav.	194	200	201	205	214
Druskininkų sav.	176	181	183	180	186
<i>Alytaus r. sav.</i>	173	178	181	181	161
Kauno apskritis	131	134	136	135	135
Birštono r. sav.	177	181	184	189	214
Raseinių r. sav.	153	157	165	171	178
Kėdainių r. sav.	139	147	154	161	164
Jonavos r. sav.	108	120	127	134	142
Prienuų r. sav.	163	167	171	175	175
Kaišiadorių r. sav.	137	143	144	149	156

Pastaba. **Birštono sav.** duomenys pateikiami su savivaldybės centru (su Birštono miestu).

Šaltinis: www.stat.gov.lt, <http://osp.stat.gov.lt/statistiniu-rodikliu-analize>.

9 lentelė. Gyventojai pagal išsilavinimą 2021 m.

	Iš viso	Aukštasis	Aukštesnysis ir specialusis vidurinis	Vidurinis	Pagrindinis	Pradinis	Nebaigė pradinės mokyklos, nelankė mokyklos, neraštingi
Lietuvos Respublika:							
Iš viso pagal išsilavinimą gyventojų skaičius	2 535 472	684 846	398 692	805 167	337 958	265 051	43 758
Struktūra, proc.	100	27,01	15,72	31,76	13,33	10,45	1,73
Alytaus apskritis							
Iš viso pagal išsilavinimą gyventojų skaičius	127036	26534	24163	41749	18422	14080	2083
Struktūra, proc.	100	20,89	19,02	32,86	14,5	11,08	1,64
Alytaus r. sav.							
Iš viso pagal išsilavinimą gyventojų skaičius	23453	4169	3985	7991	3653	3147	506
Struktūra, proc.	100	17,78	16,69	34,07	15,58	13,42	2,16
Kauno apskritis							
Iš viso pagal išsilavinimą gyventojų skaičius	512846	151313	73024	167250	62125	50440	8690
Struktūra, proc.	100	29,5	14,24	32,61	12,11	9,84	1,69
Birštono sav.							

Iš viso pagal išsilavinimą gyventojų skaičius	3820	1141	731	1071	440	363	77
Struktūra, proc.	100	29,87	19,14	28,04	11,52	9,5	2,02

Pastaba. Birštono. sav. duomenys pateikiami su savivaldybės centru (su Birštono miestu).

Šaltinis: www.stat.gov.lt, <http://osp.stat.gov.lt/statistiniu-rodikliu-analize>.

10 lentelė. Kaimo gyventojai pagal išsilavinimą 2021 m.

	Iš viso	Aukštasis	Aukštesnysis ir specialusis vidurinis	Vidurinis	Pagrindinis	Pradinis	Nebaigė pradinės mokyklos, nelankė mokyklos, neraštingi
Lietuvos Respublika:							
Iš viso pagal išsilavinimą gyventojų skaičius	811550	147007	121040	280725	138691	106874	17213
Struktūra, proc.	100	18,1	14,91	34,59	17,09	13,17	2,12
Alytaus apskritis							
Iš viso pagal išsilavinimą gyventojų skaičius	51938	8608	8642	17881	8614	8287	970
Struktūra, proc.	100	16,57	16,64	34,43	16,59	15,96	1,87
Alytaus r. sav.							
Iš viso pagal išsilavinimą gyventojų skaičius	21336	3722	3581	7296	3377	2909	451
Struktūra, proc.	100	17,44	16,78	34,20	15,83	13,63	2,11
Kauno apskritis							
Iš viso pagal išsilavinimą gyventojų skaičius	152613	35304	20672	51923	22591	19067	3052
Struktūra, proc.	100	23,13	13,55	34,02	14,80	12,49	2,00
Birštono sav.							
Iš viso pagal išsilavinimą gyventojų skaičius	971	181	170	317	151	139	17
Struktūra, proc.	100	18,64	17,51	32,65	15,55	14,32	1,75

Pastaba. Birštono. sav. duomenys pateikiami su savivaldybės centru (su Birštono miestu).

Šaltinis: www.stat.gov.lt, <http://osp.stat.gov.lt/statistiniu-rodikliu-analize>.

11 lentelė. Vyrų pagal išsilavinimą 2021 m.

	Iš viso	Aukštasis	Aukštesnysis ir specialusis vidurinis	Vidurinis	Pagrindinis	Pradinis	Nebaigė pradinės mokyklos, nelankė mokyklos, neraštingi
Lietuvos Respublika:							
Iš viso pagal išsilavinimą gyventojų skaičius	391167	57491	52906	147945	78163	46440	8218
Struktūra, proc.	100	14,70	13,53	37,82	19,98	11,87	2,10
Alytaus apskritis							
Iš viso pagal išsilavinimą gyventojų skaičius	25019	3498	3923	9500	4794	2847	453
Struktūra, proc.	100	13,98	15,68	37,97	19,16	11,38	1,81
Alytaus r. sav.							
Iš viso pagal išsilavinimą gyventojų skaičius	10380	1523	1710	3847	1956	1129	218
Struktūra, proc.	100	14,67	16,47	37,06	18,84	10,88	2,10
Kauno apskritis							
Iš viso pagal išsilavinimą gyventojų skaičius	73630	14074	8829	27580	12922	8753	1475
Struktūra, proc.	100	19,11	11,99	37,46	17,55	11,89	2,00
Birštono sav.							
Iš viso pagal išsilavinimą gyventojų skaičius	453	72	77	166	86	44	12
Struktūra, proc.	100	15,89	17,00	36,64	18,98	9,71	2,65

Pastaba. Birštono sav. duomenys pateikiami su savivaldybės centru (su Birštono miestu).

Šaltinis: www.stat.gov.lt, <http://osp.stat.gov.lt/statistiniu-rodikliu-analize>.

12 lentelė. Moterų pagal išsilavinimą 2021 m.

	Iš viso	Aukštasis	Aukštesnysis ir specialusis vidurinis	Vidurinis	Pagrindinis	Pradinis	Nebaigė pradinės mokyklos, nelankė mokyklos, neraštingi
Lietuvos Respublika:							
Iš viso pagal išsilavinimą gyventojų skaičius	420383	89513	68135	132773	60529	60434	8996
Struktūra, proc.	100	21,29	16,21	31,58	14,40	14,38	2,14
Alytaus apskritis							
Iš viso pagal išsilavinimą gyventojų skaičius	26919	5106	4717	8314	3822	4443	512
Struktūra, proc.	100	18,97	17,52	30,89	14,20	16,51	1,90

Alytaus r. sav.							
Iš viso pagal išsilavinimą gyventojų skaičius	10955	2203	1868	3451	1419	1776	235
Struktūra, proc.	100	20,11	17,05	31,50	12,95	16,21	2,15
Kauno apskritis							
Iš viso pagal išsilavinimą gyventojų skaičius	78985	21234	11840	24347	9666	10316	1579
Struktūra, proc.	100	26,88	14,99	30,82	12,24	13,06	2,00
Birštono sav.							
Iš viso pagal išsilavinimą gyventojų skaičius	520	105	97	153	62	93	8
Struktūra, proc.	100	20,19	18,65	29,42	11,92	17,88	1,54

Pastaba. Birštono. sav. duomenys pateikiami su savivaldybės centru (su Birštono miestu).

Šaltinis: www.stat.gov.lt, <http://osp.stat.gov.lt/statistiniu-rodikliu-analize>.

13 lentelė. Gyventojų išsilavinimo lygis*

	Aukštasis	Aukštesnysis ir specialusis vidurinis	Vidurinis	Pagrindinis	Pradinis
Lietuvos Respublika:					
Gyventojų skaičius	270	157	318	133	105
Alytaus apskritis					
Gyventojų skaičius	209	190	329	145	111
Alytaus r. sav.					
Gyventojų skaičius	178	167	341	156	134
Kauno apskritis					
Gyventojų skaičius	295	142	326	121	98
Birštono sav.					
Gyventojų skaičius	298	191	280	115	95

**1 tūkst. 10 metų ir vyresnių gyventojų teko turinčių išsilavinimą.*

Pastaba. Birštono. sav. duomenys pateikiami su savivaldybės centru (su Birštono miestu).

Šaltinis: www.stat.gov.lt, <http://osp.stat.gov.lt/statistiniu-rodikliu-analize>.

14 lentelė. Gyventojų *ekonominis aktyvumas savivaldybėse 2021 m.

Administracinė teritorija	Iš viso		Užimti gyventojai		Bedarbiai		Ekonomiškai neaktyvūs gyventojai	
	Gyventojų skaičius	Struktūra, proc.	Gyventojų skaičius	Struktūra, proc.	Gyventojų skaičius	Struktūra, proc.	Gyventojų skaičius	Struktūra, proc.
Lietuvos Respublika	2393690	100	1265534	100	211270	100	916886	100

<i>Alytaus apskritis</i>	121050	5,06	59006	4,66	11399	5,40	50641	5,52
Lazdijų r.sav.	16097	0,67	7337	0,58	2082	0,99	6679	0,73
Varėnos r. sav.	18748	0,78	8925	0,71	1693	0,80	8133	0,89
Druskininkų sav.	17571	0,73	9090	0,72	1574	0,75	6905	0,75
<i>Alytaus r. sav.</i>	22197	0,93	10662	0,84	2223	1,05	9315	1,02
<i>Kauno apskritis</i>	484229	20,23	258143	20,40	42284	20,01	183802	20,05
Birštono r. sav.	3659	0,15	1991	0,16	227	0,11	1447	0,16
Raseinių r. sav.	27190	1,14	12888	1,02	2770	1,31	11532	1,26
Kėdainių r. sav.	40156	1,68	19393	1,53	4042	1,91	16720	1,82
Jonavos r. sav.	35670	1,49	17949	1,42	3749	1,77	13973	1,52
Prienų r. sav.	22021	0,92	10922	0,86	1851	0,88	9251	1,01
Kaišiadorių r. sav.	26103	1,09	12744	1,01	2257	1,07	11099	1,21

*15 metų ir vyresni gyventojai.


Pastaba. Birštono. sav. duomenys pateikiami su savivaldybės centru (su Birštono miestu).

Šaltinis: www.stat.gov.lt, <http://osp.stat.gov.lt/statistikos-leidiniu-katalogas>, Lietuvos Respublikos 2021 m. visuotinio gyventojų ir būstų surašymo rezultatai.

15 lentelė. Bedarbių ir užimtųjų skaičius

Administracinė teritorija	2011 m.		2021 m.		Pokytis, proc., 2022 m. skirtumas lyginant su 2014 m.	
	Bedarbiai	Užimti	Bedarbiai	Užimti	Bedarbiai	Užimti
<i>Lietuvos Respublika</i>	291604	1175447	211270	1265534	-80334	90087
<i>Alytaus r. sav.</i>	3460	7601	2223	10662	-1237	3061
<i>Birštono sav.</i>	396	1801	227	1991	-169	190

Pastaba. Birštono. sav. duomenys pateikiami su savivaldybės centru (su Birštono miestu).



1 pav. Nedarbo lygio pokyčiai Alytaus rajone 2018–2022 m.

Šaltinis: Užimtumo tarnyba (www.ldb.lt); <https://www.e-tar.lt/portal/lt/legalAct/f7e71a60d93711ed9978886e85107ab2>

16 lentelė. Pašalpų gavėjų skaičius, išlaidos sausio 1 d.

Rodiklio pavadinimas	2014 m.		2020 m.		2022 m.	
	Gavėjų sk.	Išlaidos, tūkst. Eur	Gavėjų sk.	Išlaidos, tūkst. Eur	Gavėjų sk.	Išlaidos, tūkst. Eur
Alytaus rajono savivaldybėje						
Socialinė pašalpa	2430	1941.3	618	666,4	697	976,8
Šildymo išlaidų tikslinė kompensacija	571	227	215	58	492	673
Birštono savivaldybėje (su Birštono miestu)						
Socialinė pašalpa	188	137.8	57	50.1	45	59,2
Šildymo išlaidų tikslinė kompensacija	637	73	255	20	460	140

Šaltinis Savivaldybių duomenys

17 lentelė. Valstybinio socialinio draudimo senatvės ir netekto darbingumo (invalidumo) pensijas gaunančiųjų tenka 1 tūkst. darbingo amžiaus gyventojų

	2021 m. Senatvės pensijos gavėjai	2021 m. Neįgalumo pensijos gavėjai
Alytaus apskrities savivaldybės		
Alytaus r. sav	359	115
Druskininkų sav.	420	98
Lazdijų r. sav.	391	119
Varėnos r. sav.	434	111

Kauno apskrities savivaldybės		
Birštono sav.	456	112
Jonavos r. sav.	344	94
Kaišiadorių r. sav.	324	102
Kauno r. sav.	251	77
Kėdainių r. sav.	387	102
Prienų r. sav.	384	123
Raseinių r. sav.	381	104

Šaltiniai: <https://osp.maps.arcgis.com/apps/MapSeries/index.html?appid=fda3c42014364b528699c2758bcb84a2>,
<https://osp.maps.arcgis.com/apps/MapSeries/index.html?appid=6d9d454ba648478db264093035ceb59d>

18 lentelė. Pensinio amžiaus gyventojų skaičiaus 2019–2022 m. Alytaus r. sav. palyginimas

Metai	Pensinio amžiaus gyventojai Alytaus rajono savivaldybėje		Pensinio amžiaus gyventojai Alytaus apskrityje		Pensinio amžiaus gyventojai Lietuvoje	
	Bendras skaičius	proc.	Bendras skaičius	proc.	Bendras skaičius	proc.
2019	6884	26,3	35387	26,0	624960	22,4
2020	6749	26,0	34978	26,1	621490	22,2
2021	5999	23,5	34159	24,8	618634	22,0
2022	5849	23,0	33693	24,8	613364	21,9

Šaltinis: Statistikos departamentas (www.stat.gov.lt)

19 lentelė. Socialinės rizikos šeimų skaičius sausio 1d.

Rodikliai	2018	2019	2020	2021	2022
	Birštono savivaldybėje (su Birštono miestu)				
Socialinės rizikos šeimos	25	15	15	14	19
Socialinės rizikos šeimose augančių vaikų skaičius	51	30	28	26	30
Alytaus r. savivaldybėje (be Alytaus miesto)					
Socialinės rizikos šeimos	123	123	118	109	98
Socialinės rizikos šeimose augančių vaikų skaičius	236	255	235	199	205
VVG teritorijoje (su Birštono miestu)					
Socialinės rizikos šeimos	148	138	133	123	117
Socialinės rizikos šeimose augančių vaikų skaičius	287	285	263	225	235

Šaltinis: <https://e-seimas.lrs.lt/rs/legalact/TAD/4757bc608dd711ec9e62f960e3ee1cb6/>

20 lentelė. Gyventojų skaičius ir sudėtis Alytaus r. sav. ir Birštono sav. 2022 m. sausio 1 d.

Eil. Nr.	Rodiklis	Alytaus r. sav	Birštono sav.
		Gyventojų (šeimų) skaičius	Gyventojų (šeimų) skaičius
1.	Gyventojų skaičius	28194*	4422
2.	Iš bendro gyventojų skaičiaus:		
2.1.	60 metų ir vyresni asmenys	8156	1063
2.2.	suaugę asmenys su negalia	2190**	456
2.3.	vaikai	4307	627
2.4.	vaikai su negalia	151**	21
3.	Šeimos, patiriančios socialinę riziką	98	19
4.	Vaikų skaičius šeimose, patiriančiose socialinę riziką	205	30
5.	Darbingo amžiaus asmenys	15731	2732

* Registrų centro duomenys

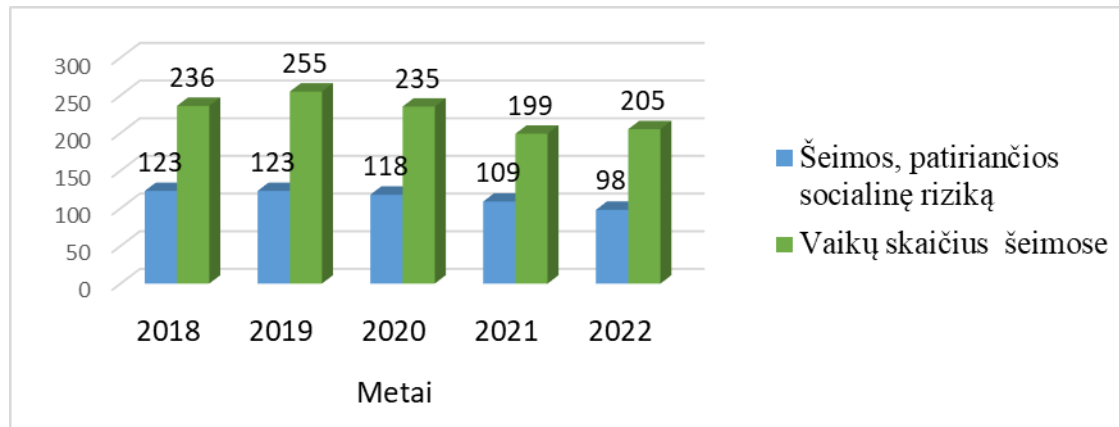
** Socialinės apsaugos ir darbo ministerijos duomenys

21 lentelė. Gyventojų skaičius ir sudėtis Birštono savivaldybėje 2022 m. sausio 1 d.

Eil. Nr.	Rodiklis	2022-01-01
1.	Gyventojų skaičius:	4422
1.1	<i>Mieste deklaruotų gyventojų skaičius</i>	3246
1.2	<i>Kaimiškoje teritorijoje deklaruotų gyventojų skaičius</i>	1160
1.3	<i>Gyventojų, įtrauktų į gyvenamosios vietos neturinčių asmenų apskaitą, skaičius</i>	16
2.	Gyventojų skaičius pagal amžiaus grupes:	
2.1	<i>darbingo amžiaus asmenų skaičius (iki 65 m.)</i>	2732
2.2	<i>pensinio amžiaus asmenų skaičius (nuo 65 m.)</i>	1063
2.3	<i>vaikų skaičius</i>	627
3.	Gyventojai su negalia ir (ar) specialiaisiais poreikiais:	
3.1.	<i>Suaugusių asmenų su negalia (gaunančių invalidumo, netekto darbingumo, šalpos pensijas) skaičius</i>	318
3.2.	<i>Suaugusių asmenų, kuriems nustatytas specialusis nuolatinės priežiūros (pagalbos) ar slaugos poreikis, skaičius</i>	138
3.3.	<i>Vaikų su negalia skaičius</i>	13

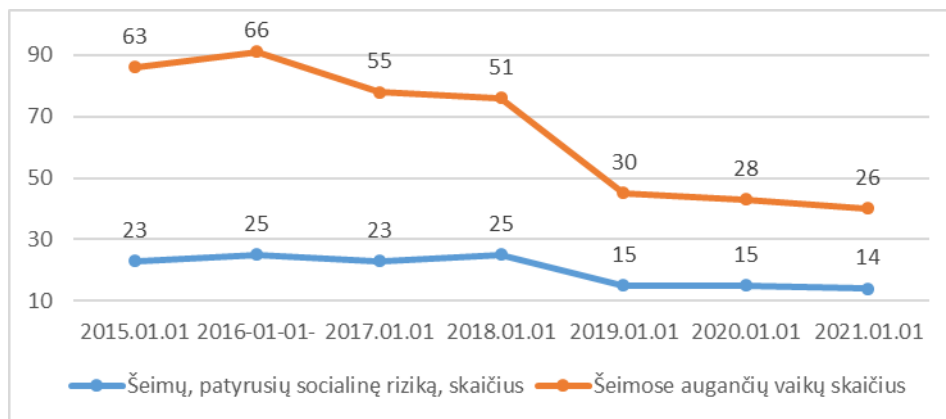
3.4.	<i>Vaikų su negalia, kuriems nustatytas specialusis nuolatinės priežiūros (pagalbos) ar slaugos poreikis, skaičius</i>	8
4.	Socialinės rizikos patyrimas, globa	
4.1.	<i>Šeimų, patiriančių socialinę riziką, skaičius</i>	19
4.2.	<i>Vaikų skaičius šeimose, patiriančiose socialinę riziką</i>	30
4.3.	<i>Šeimų, globojančių vaikus, skaičius / iš jų tėvų prašymu</i>	4/0
4.4.	<i>Šeimose globojamų vaikų skaičius</i>	5
4.5.	<i>Vaikų, globojamų institucijose, skaičius</i>	0
4.6.	<i>Vaikų, kuriems nustatyta laikinoji globa, skaičius</i>	1

Šaltiniai: Birštono savivaldybės administracijos Teisės ir civilinės metrikacijos skyrius, <https://atvira.sodra.lt/lt-eur/>, Statistinės suvestinės



2 pav. Socialinę riziką patiriančių šeimų ir jose augančių vaikų skaičius Alytaus rajone 2018–2022 m.

Šaltinis: <https://www.e-tar.lt/portal/lt/legalAct/f7e71a60d93711ed9978886e85107ab2>



3 pav. Birštono savivaldybės šeimų patiriančių socialinę riziką bei jose augančių vaikų skaičiaus kaita 2015-2020 m.

Pastaba. Birštono sav. duomenys pateikiami su savivaldybės centru (su Birštono miestu).

Šaltinis: <https://e-seimas.lrs.lt/rs/legalact/TAD/4757bc608dd711ec9e62f960e3ee1cb6/>

22 lentelė. Asmenų, turinčių intelekto ir (ar) psichikos negalia, skaičius 2017–2021 m.

Amžiaus grupė	Asmenų su intelekto ir (ar) psichikos negalia skaičius Alytaus rajono savivaldybėje*				
	2017 m.	2018 m.	2019 m.	2020 m.	2021 m.
Darbingo amžiaus asmenys	209	201	200	201	205
Vaikai 0-17 metų, iš jų:	22	30	25	20	20
vaikai 10-17 metų	18	22	16	17	18

*Higienos instituto duomenys

Šaltinis: <https://www.e-tar.lt/portal/lt/legalAct/f7e71a60d93711ed9978886e85107ab2>